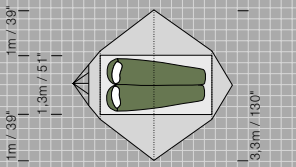
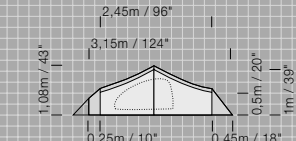


Vela II: ultraleicht dank Zipfree-Eingang\*, komfortabel mit 2 grossen Vorräumen, blitzschnell aufgebaut. Das ideale Zelt fürs schnelle, leichte Unterwegssein.



### Vela II Extrem

#### Zelttyp:

Zipfree-Tunnelzelt für 2 Personen

#### Gewicht:

Minimal\*\* : 2.55 kg;

Vollgewicht : 2.93 kg

#### Material/Konstruktion\*\*\*:

Aussenzelt: Silikon-Ripstopnylon, nicht nahtbandverschweisst;

Innenzelt: Ripstop-Polyester und No-See-Um-Moskitonetz;

Boden: Taffeta-Nylon mit 10'000 mm Wassersäule;



Gestänge: Flugzeugaluge DAC Featherlite SL 9.8 mm bzw 9 mm 7001-T6

#### Packmass:

42 cm x 15 cm

#### Aufstellzeit:

2 Minuten

**Farbe:**  Grün  Terracotta

### Vela II

wie Vela II Extrem, aber Aussenzelt aus nahtbandverschweisstem Ripstop-Polyester. 100 g schwerer.

#### Farbe:

 Grün

### Vela II Footprint

Vollflächige Unterlage aus Taffetanylon mit 3'000 mm Wassersäule. Auch als Tarp einsetzbar. Gewicht: 330 g.



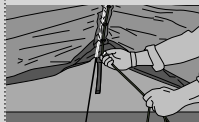
# VELA II

Viel Raum, wenig Gewicht und Zip-Free.

> **Variable Sicht und Lüftung:** Das Aussenzelt lässt sich für mehr Luft- und Sichtfreiheit sowohl an Kopf- wie Fussseite teilweise oder ganz aufrollen. Kommt Regen auf, einfach das Überzelt runterrollen. Die Innenzelt-Enden sind mit Moskitonetzfenster (am Fussende mit freiem Durchgriff als Stauraum) versehen.

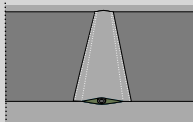


> **Der Zipfree-Eingang von innen:** zum Öffnen einfach an der Raffschnur ziehen. Kein Reissverschluss, der klemmt, Wasser reinlässt und Gewicht kostet! Auch nix für Langfinger, da von aussen kein Eingang sichtbar ist.



> **Blitzschneller Aufbau:** Mittelstange einschieben und in Öse stecken, die Seitenstangen einsetzen, je 1 Hering an jedem Ende: fertig! Die Bodenschlaufen dazu neu verstellbar.

> Der eigenentwickelte, doppelt genähte **Flachkanal** bietet Wind und Schnee den geringsten Widerstand.



- a> Viel Innenraum: Besonders breit und lang, so passen selbst 2 De-Luxe Matten rein, ganz zu schweigen von überlangen Bewohnern.
- b> Sinnvolle Raumaufteilung: Jedem sein eigener grosszügiger Vorraum fürs Gepäck, an dieses auch im Liegen bequem heranzukommen ist. Wenn man raus muss, stört keiner den anderen.
- c> Der Flachkanal bietet dem Wind nur minimalen Widerstand, ist doppelt genäht und erlaubt müheloses Stangeneinstossen.
- d> Sturmfest: Es sind kaum Heringe nötig, doch für Sturmweather sind zahlreiche Abspann-Schlaufen und superstarke Dyneema-Abspannleinen in überaus praktischen Schnursäckchen angebracht. Die oberen Abspannschlaufen greifen direkt am Stangenkanal an und verhindern zusammen mit den dehnungslosen Dyneema-Zeltschnüren nerviges und lautes Flattern.
- e> Tags und nachts leicht bedienbar: Die Reissverschlüsse des Innenzeltes sind mit verschiedenfarbigen, lichtreflektierenden Schlaufen einhändig bedienbar.
- f> Die Innentüren sind extraweit, so dass hier auch 2 Personen nebeneinander sitzen können.
- g> Variables Innenzelt: Es kann auch nur das Innenzelt aufgestellt werden, z.B. mit einem kopfhohen Exped-Tarp, um Stehfreiheit und noch mehr Ventilation zu erreichen. Dazu sind spezielle Stangenschuhe angenäht. Die Mittelstange wird dann durch die Elastikschlaufen geführt.
- > Vielseitiger Aufbau: Man kann auch nur das Aussenzelt mitnehmen und aufbauen, um Gewicht zu sparen.